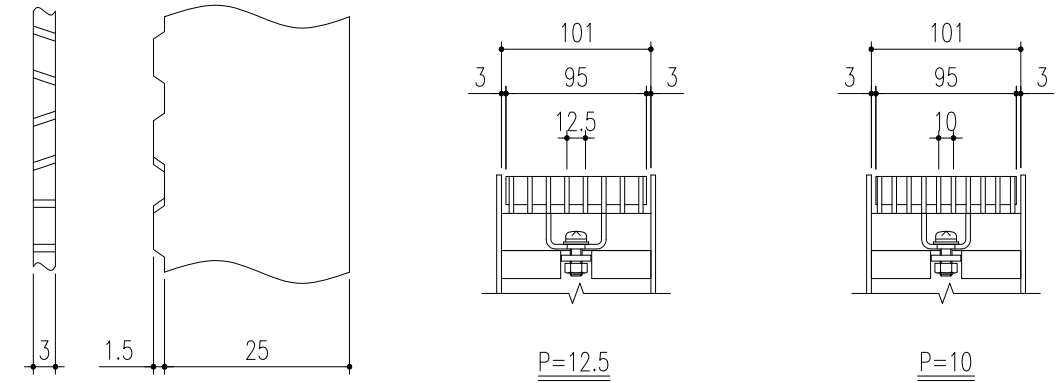
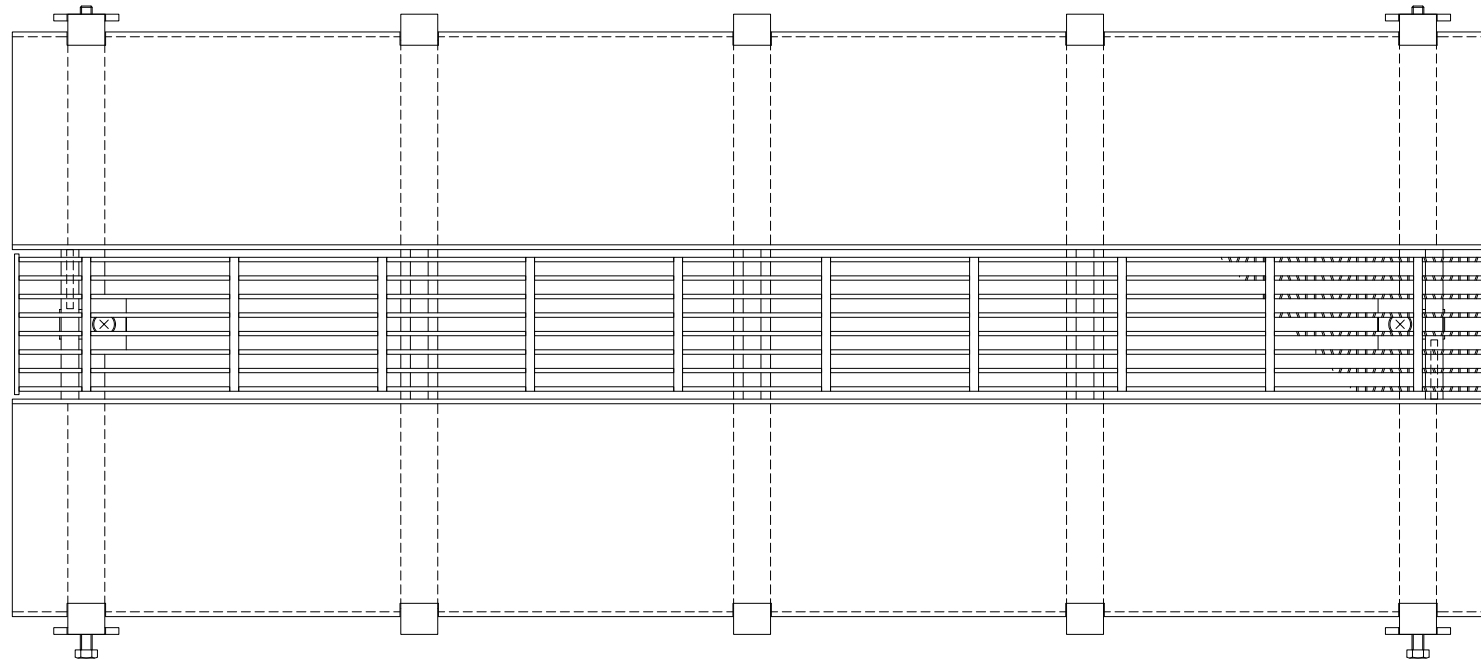
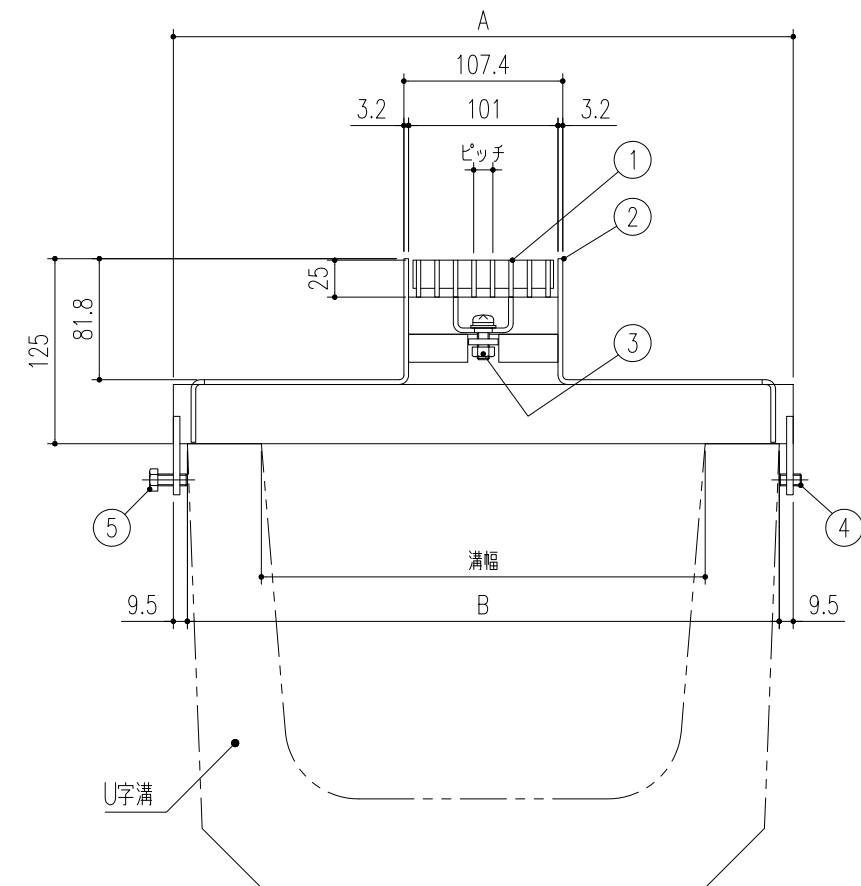
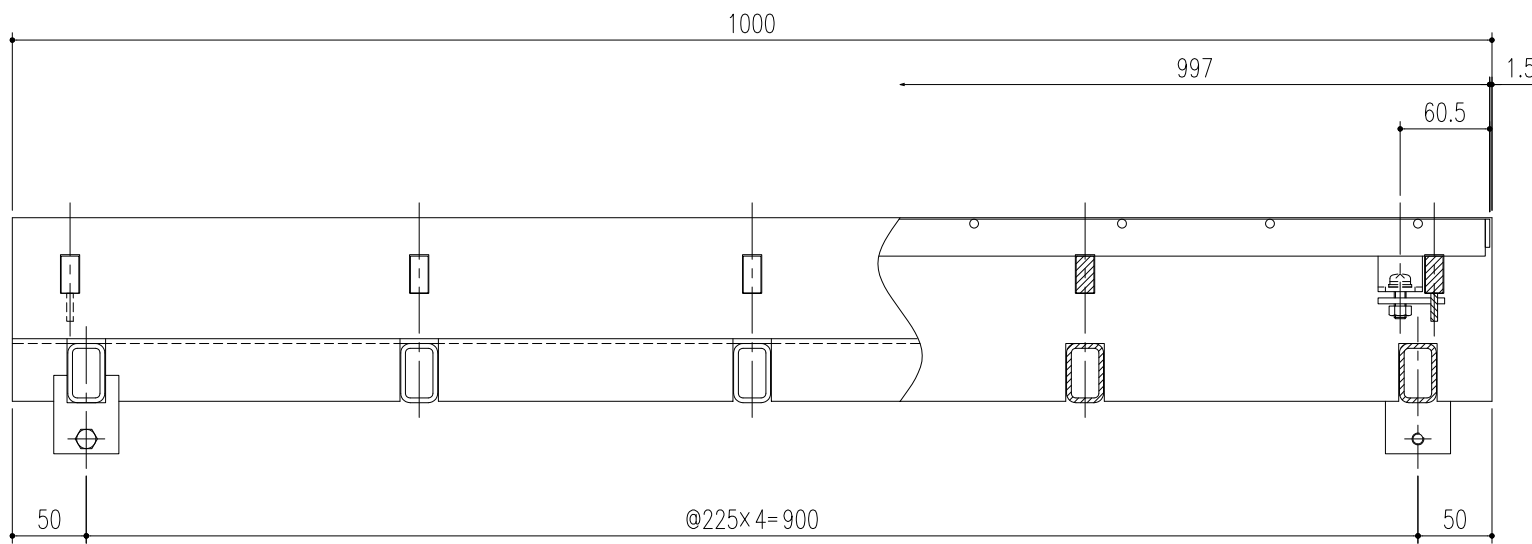


No	品名	材質	数量	備考
1	蓋	SS400	1	Vギザ 溶融亜鉛めっき / 「K」 黒色仕上・・・ケンボージンク
2	受枠	鋼製	1	溶融亜鉛めっき / 「K」 黒色仕上・・・溶融亜鉛めっき後CSコート
3	固定金具	SUS304	2	
4	六角穴付き止めネジ	ステンレス製	2	M8×15
5	六角ボルト	ステンレス製	2	M8×20

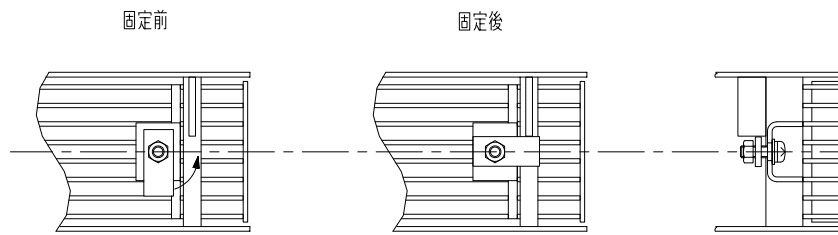


ベアリングバー詳細図



※ 型式記号「K」は黒色仕上を示す

U10T-14(K)-30C	300	419	400	P=10	20.6kg
U10T-14(K)-24C	240	349	330	6.1kg	17.9kg
U10T-14(K)-18C	180	269	250	P=12.5	14.8kg
U10T-14(K)-15C	150	229	210	5.0kg	13.2kg
型式記号	溝幅	A	B	蓋質量	枠質量



グレーチング固定部詳細図

④		更新		'23.1.13	関	後藤	第二 角法	製図 検図 承認	担当 年月日 尺度 1/5	名称 品名	アーバンスリット（U字溝用）中央型 荷重区分 T-14 スチール製溝蓋 受枠 U10T-14(K)-15C~U10T-14(K)-30C 蓋 UF10T25(K) P=12.5 / P=10	図番 D182180021-4	株式会社 中部コーポレーション
③	KKY-22-024	受枠板厚変更、及び変更に伴う寸法変更		'22.4.1	後藤	近藤							
②	KKY-18-032	型式変更・ラインナップ追加		18.08.01	加藤	近藤							
①				10.03.30	近藤	江上							
記号	通知番号	変更内容・理由	変更数	年月日	担当	承認							