

## 鋳鉄製ステンレス目地

T-14

T-2

P 10

**TLFM-DS**  
充填深さ40mm  
CAD

P 10

**TLFM-1S**  
充填深さ40mm  
CAD

T-14


T-2

P 15

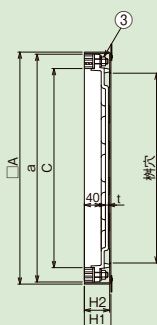

**TLWM-DS**  
充填深さ40mm  
CAD

P 15

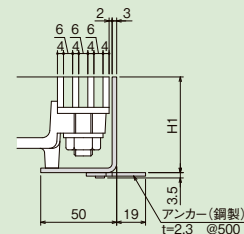
**TLWM-1S**  
充填深さ40mm  
CAD



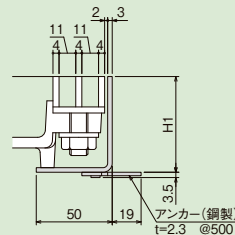
※写真のタイルは含まれません。



TLFM 目地ピッチ:10mm



TLWM 目地ピッチ:15mm



### ■部品構成表

品番	部品名	材質	備考
①	本体	FCD500-7	TLF(WM-DS用(CSコート)
		FC200	TLF(WM-1S用(CSコート)
②	目地	SUS304	-
③	ナット		
④	受枠		

(単位: mm)

### ■製品情報

●充填深さは40mmです。

### ■注文情報

●開閉には専用ハンドルGH-3(2,600円/本)をご使用ください。

●パッキン付受枠も用意しています。



▶ 詳細情報

適用荷重	柵穴	型式記号	A	a	c	b	H1	H2	h	t	仕上材充填時の重量(kg/枚)	TLFM		TLWM		受枠価格(円)	
												質量(kg/枚)	本体価格(円/枚)	質量(kg/枚)	本体価格(円/枚)	パッキン付	パッキンなし
T-14	□300	<b>TLF(W)M-DS-30</b>	400	390	322	390	63/66	60	40	7	約28	17.8	<b>38,300</b>	16.8	<b>32,600</b>	<b>22,400</b>	<b>14,800</b>
	□450	<b>TLF(W)M-DS-45</b>	550	540	472	540	63/66	60	40	7	約55	34.5	<b>52,400</b>	33.0	<b>43,200</b>	<b>30,400</b>	<b>21,000</b>
	□600	<b>TLF(W)M-DS-60</b>	700	690	622	690	63/66	60	40	7	約90	56.1	<b>74,200</b>	54.1	<b>63,100</b>	<b>38,900</b>	<b>28,100</b>
T-2	□300	<b>TLF(W)M-1S-30</b>	400	390	322	390	63/66	60	40	7	約26	15.8	<b>34,300</b>	14.8	<b>28,200</b>	<b>22,400</b>	<b>14,800</b>
	□450	<b>TLF(W)M-1S-45</b>	550	540	472	540	63/66	60	40	7	約50	29.5	<b>47,200</b>	27.0	<b>38,000</b>	<b>30,400</b>	<b>21,000</b>
	□600	<b>TLF(W)M-1S-60</b>	700	690	622	690	63/66	60	40	7	約81	47.1	<b>63,100</b>	45.1	<b>51,900</b>	<b>38,900</b>	<b>28,100</b>

●掲載価格には、消費税が含まれておりません。

New!