

丸型枠付格子蓋

重荷重用(敷25t)

中荷重用(敷6t)

軽荷重用(敷2t)

GF-DR

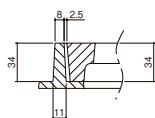
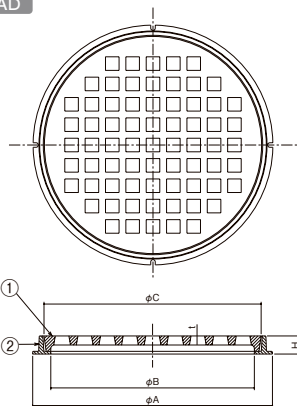
CAD

GF-AR


CAD

GF-BR

CAD



蓋が落ち込まない丸型格子蓋



安全設計

製品情報

- GF-DR呼称300のみ破壊荷重は圧子φ170による数値です。
- 枠はGF-DR、GF-AR、GF-BR共通です。

注文情報

- フサリ付もあります。
- 蓋の開閉には開閉ハンドルA1をご使用ください。

部品構成表

品番	部品名	材質	備考
①	GF-DRフタ	FCD500-7	CSコート
	GF-ARフタ	FC200	
	GF-BRフタ		
②	枠		

(単位: mm)

型式記号	呼称	フタ				枠				総質量 (kg)	呼称	価格(円)	破壊荷重	安全荷重
		C	t	質量(kg)	穴数	A	B	H	質量(kg)					
GF-DR	300	330	18	8.4	21	380	300	40	4.8	13.2	300	18,700	100KN以上	25KN
	350	380	18	10.5	37	430	350	40	5.5	16.0	350	25,900	200KN以上 (20,409kgf)以上 圧子φ330	50KN (5,103kgf)
	400	430	18	15.0	37	480	400	40	6.2	21.2	400	32,000		
	450	480	18	19.3	49	530	450	40	6.9	26.2	450	37,800		
	500	530	20	25.1	69	580	500	40	7.6	32.7	500	47,200		
	600	630	20	33.7	97	680	600	40	9.0	42.7	600	61,800		
GF-AR	300	330	18	8.4	21	380	300	40	4.8	13.2	300	15,700	60KN以上 (6,123kgf)以上 圧子φ170	15KN (1,531kgf)
	350	380	18	10.5	37	430	350	40	5.5	16.0	350	21,300		
	400	430	18	15.0	37	480	400	40	6.2	21.2	400	26,000		
	450	480	18	19.3	49	530	450	40	6.9	26.2	450	31,100		
	500	530	20	25.1	69	580	500	40	7.6	32.7	500	38,100		
	600	630	20	33.7	97	680	600	40	9.0	42.7	600	50,700		
GF-BR	300	330	12	5.6	21	380	300	40	4.8	10.4	300	14,800	20KN以上 (2,041kgf)以上 圧子φ150	5KN (511kgf)
	350	380	18	10.5	37	430	350	40	5.5	16.0	350	18,700		
	400	430	18	15.0	37	480	400	40	6.2	21.2	400	22,100		
	450	480	18	19.3	49	530	450	40	6.9	26.2	450	26,500		
	500	530	20	25.1	69	580	500	40	7.6	32.7	500	31,000		
	600	630	20	33.7	97	680	600	40	9.0	42.7	600	41,600		

●掲載価格には、消費税が含まれておりません。